

10. Opinión de las personas usuarias

10.1. Resultado de la encuesta a personas usuarias

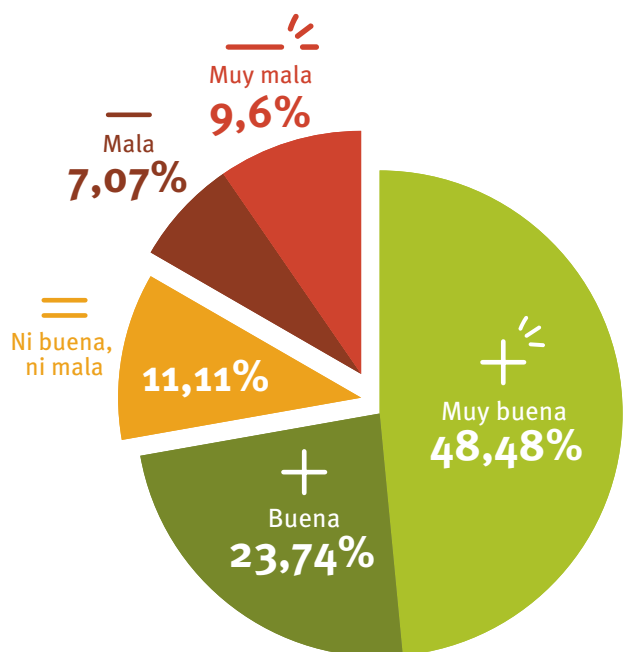
Desde hace ya algunos años, iniciamos una vía de acercamiento a la ciudadanía, con el fin de conocer la opinión de las personas que han requerido nuestra intervención. El objetivo es conocer los puntos débiles en el funcionamiento de la institución y tratar de mejorar el servicio que ofrecemos.

Por ello, al finalizar la tramitación de un expediente de queja, enviamos un cuestionario a la persona reclamante, pidiéndole que, de forma totalmente voluntaria y anónima, responda a una serie de preguntas que permitan conocer la valoración que realiza del servicio que se le ha prestado.

Al valorar los resultados, es importante tener en cuenta que, del total de las quejas cuya tramitación ha finalizado en 2022, en el porcentaje cercano al 48% de los casos se ha estimado que existía alguna actuación incorrecta de la administración afectada.

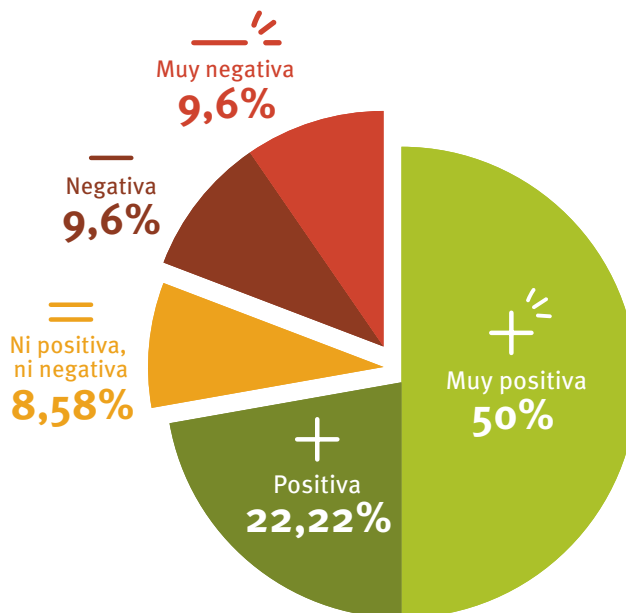
La valoración ciudadana de la intervención del Ararteko durante el año 2022 resulta netamente positiva, como puede deducirse de las respuestas dadas por las personas usuarias del Ararteko que han cumplimentado la encuesta.

Gráfico 12.
¿Cómo valora la atención dispensada por el personal del Ararteko (accesibilidad, trato, empatía...)?



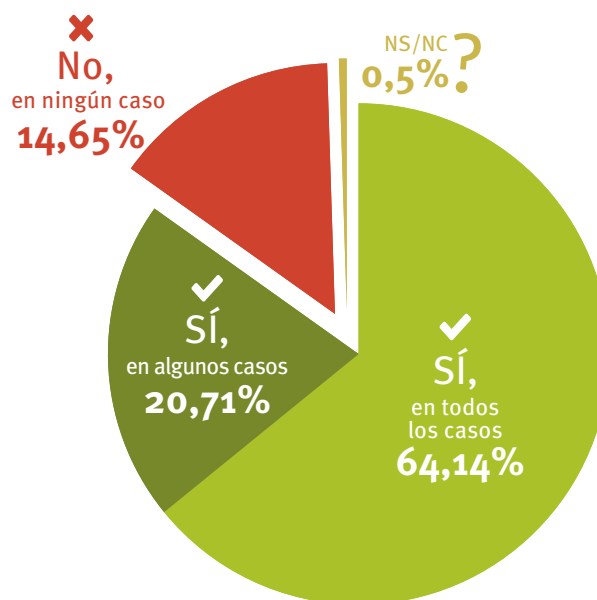
La muestra más palpable de la alta valoración del servicio que presta el Ararteko es que más del 72% de las personas reclamantes ha valorado como buena o muy buena la atención recibida.

Gráfico 13.
¿Cómo valora usted globalmente la intervención del Ararteko? (el interés demostrado, su disponibilidad, las gestiones realizadas...)



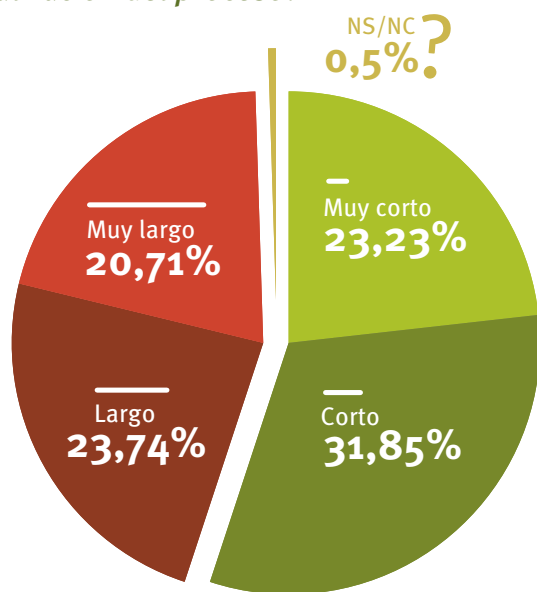
Es decir, que más del 72% de las personas que han respondido la encuesta consideran muy positiva o positiva la intervención del Ararteko.

Gráfico 14.
¿Recomendaría usted a alguna persona con problemas con la Administración que acudiera al Ararteko?



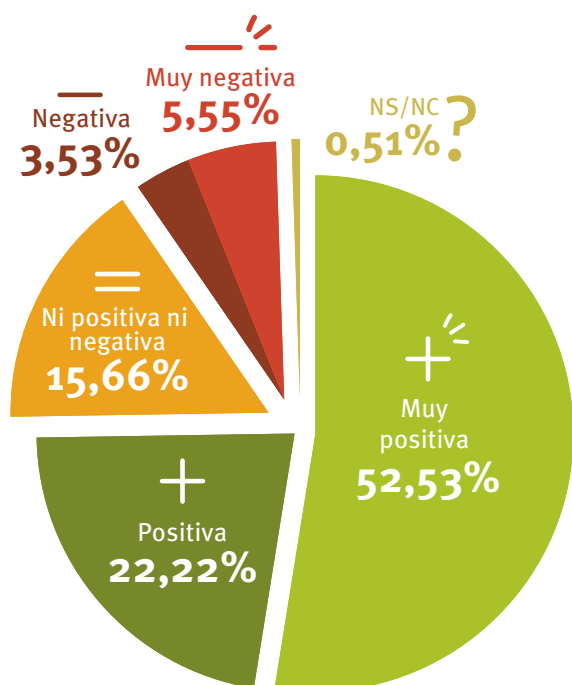
De donde se deduce que en más del 84% de los casos se recomendaría acudir al Ararteko para cualquier problema con la Administración.

Gráfico 15.
¿Cómo valora usted el tiempo transcurrido desde que presentó la queja hasta la finalización del proceso?



En lo que se refiere a los tiempos de respuesta, más del 55% valora el tiempo transcurrido como corto o muy corto.

Gráfico 16.
¿Cómo valora usted la profesionalidad de las personas del Ararteko?



Más del 74% de quienes han respondido la encuesta (198 personas) consideran como buena o muy buena la imagen de profesionalidad de las personas que la integran, lo cual constituye un espaldarazo para la institución del Ararteko.

Asimismo, estos últimos años hemos preguntado por el conocimiento de dos instrumentos clave del Ararteko: la página web como elemento básico para la información de nuestros servicios y la interacción con la ciudadanía, que es conocida por más del 72% de los y las usuarios; y la carta de servicios del Ararteko, que compendia todos los compromisos de calidad y los derechos de las personas usuarias respecto a la institución, así como la forma de ejercerlos, que es conocida por más del 57% de las personas que han cumplimentado la encuesta. En los resultados de la encuesta se destaca de forma muy positiva la facilidad para hacer gestiones ante el Ararteko (más del 80% de porcentaje positivo).

En consecuencia, todos estos resultados, análogos a los años anteriores, permiten concluir que cuando se analizan las opiniones relacionadas con ámbitos de intervención directa del Ararteko –la que depende de su propia actividad y medios personales–, la valoración del trabajo desarrollado es muy positiva.

Diferente resultado se produce cuando se pregunta sobre aspectos que escapan a la decisión o actuación de la institución del Ararteko, que tienen que ver en gran medida con la actitud más o menos colaboradora de la Administración y que se traduce en la duración del proceso el 55,18% consideran que el tiempo transcurrido ha sido corto o muy corto, dato que debe ponerse en relación con el tiempo medio de duración de la tramitación de un expediente en el Ararteko, que es de 66 días.

Además de los datos que se obtienen de las encuestas que se han explicitado, las personas reclamantes pueden hacer llegar al Ararteko sus opiniones y sugerencias mediante uno de los apartados del cuestionario.

Entre las opiniones y sugerencias de mejora recibidas sobre el funcionamiento de la institución, se incluyen varias relativas al buen trato recibido, a la profesionalidad del personal técnico, al hecho de que la intervención del Ararteko ha conseguido que el problema se resolviera, y al valor de independencia de la institución.

En otros casos, se sugiere que se realicen más contactos de tipo personal, o entrevistas presenciales, y que se facilite la documentación remitida por la Administración. En algún caso se discrepaba respecto a la intervención del Ararteko, considerando que no se habían combatido suficientemente los argumentos o documentos de la Administración.

Estos datos de opinión de la ciudadanía respecto al trabajo del Ararteko, constituyen una gran responsabilidad y un acicate mayor en el trabajo de cada día.